



# عملکرد مرکز تحقیقات چشم در یک نگاه



Title

مرکز تحقیقات بخش چشم در سال ۱۳۷۹ بنا به درخواست بخش  
چشم و با همکاری معاونت پژوهشی دانشگاه علوم پزشکی و اداره  
اوقاف ناحیه ۵ شیراز فعالیت خود را آغاز نمود .


# امکانات مرکز :

- ۱۳ عدد کامپیوتر
- ۱ عدد لب تاب
- دوربین دیجیتال
- ۳ عدد پرینتر ، دستگاه فاکس دوربین دیجیتال ،
- ۲ عدد اسکنر
- تلوزیون رنگی و over head ، opaque  
Video projector
- دستگاه Photo slit lamp
- کتابخانه ( کتابهای مرجع و انواع CD های مربوطه )



# فعالیت‌های مرکز تا کنون

- تصویب ۶۳ طرح تحقیقاتی در معاونت پژوهشی دانشگاه
- ۵۴ طرح تحقیقاتی دانشجویان با اساتید در دانشکده
- راه اندازی آزمایشگاه بخش چشم PCR
- تشکیل جلسات هفتگی شورای پژوهشی بخش چشم با حضور اساتید محترم بخش
- تشکیل جلسات مشترک با معاونت پژوهشی دانشگاه علوم پزشکی و دانشکده علوم پزشکی شیراز



تهیه و ضبط و ثبت اسلاید از بیماران با استفاده از دستگاه  
اسلیت لامپ

راه اندازی سایت الکترونیکی

[http : // psorc.sums.ac.ir](http://psorc.sums.ac.ir)

تهیه و طراحی آرم و سر برگ مرکز

تهیه و طراحی پوستر ، بروشر ، کارت و خدمات کامپیوتری

همکاری در برگزاری سمینارهای سالانه چشم پزشکی .

ارسال مقالات برای مجله های معتبر داخلی و خارجی.

## اعضاء مرکز شامل اساتید بخش چشم:

۴ استاد ( دکتر محمد حسین روزیطلب ، دکتر عباس عطارزاده ،

دکتر حمید رضا جهادی حسینی ، دکتر مجید فروردین )

۱۰ دانشیار (دکتر محسن فروردین، دکتر حسین موحدان ، دکتر

محمود نجابت، دکتر محمد رضا طالب نژاد، دکتر حسین اشرف ،

دکتر ناصر اوجی ، دکتر رامین صلوتی ، دکتر محمد رضا رازقی نژاد

، دکتر منصور رحیمی ، معصومه اقتداری )

۴ استادیار (دکتر حمید حسینی ، دکتر مهرداد آفرید ، دکتر شهرام

بامداد ، دکتر حسین جمالی )

۲ استادیار ضریب K (دکتر محمد رضا خلیلی ، دکتر معصومه

معصوم پور ) با این مرکز همکاری صمیمانه دارند.




## اساتید بازنشسته :

دکتر خدادوست ، دکتر اشرف زاده ، دکتر امین لاری ، مرحوم

دکتر ستایش ، دکتر صفویان ، دکتر مهریار ، دکتر خوش نیت


، دکتر کت باب



ارسال طرحهاي تحقيقاتي دانشجويان و اساتيد براي  
تصويب به دانشگاه علوم پزشکي شیراز يا دانشکده  
پزشکي.

طرح هاي تحقيقاتي اين بخش توسط اساتيد مرکز و در  
صورت نياز توسط اساتيد مراکز ذکر شده داوري  
مي گردد .

اساتيد اين مرکز داوري بعضي از مقالات ژورنال  
هاي معتبر را نيز بعهدہ دارند.



این مرکز برای اجرای تعدادی از طرح های تحقیقاتی خود از همکاری دیگر مراکز تحقیقاتی از جمله (مراکز تحقیقاتی ژنتیک ، بیهوشی ، Animal lab ، اطفال و نوزادان ، رادیولوژی ، نفرولوژی ، غدد و آزمایشگاه و پاتولوژی و .. ) نیز بهره می گیرد .

داشتن طرح تحقیقاتی مشترک با ژنتیک تهران عضو شبکه تحقیقات چشم کشوری همکاری در اجرای طرح های تحقیقاتی با بخش اطفال و نوزادان

روزهای دوشنبه در این مرکز Journal Club برگزار می شود که در طی آن مقالات به روز دنیا و مجلات معتبر خارجی تجزیه و تحلیل می گردند.

تعداد مقالات چاپ شده این مرکز در مجلات معتبر خارجی ۱۳۸  
تعداد مقالات چاپ شده این مرکز در مجلات معتبر داخلی ۱۲۶  
تعداد مقالات ارائه شده این مرکز در کنگره های بین المللی  
داخلی و خارجی ۱۶۴  
تعدادی از اساتید در نوشتن فصلهایی از کتابهای همکاری  
داشتند :

Postoperative management in Lasik surgery

مبانی چشم پزشکی ( عیوب انکساری چشم )

Behcet's Disease

مجموعه پزشکی عمومی در ایران ( وظایف و نیازها )

پروتزهای چشمی

عوارض چشمی در دیابت

# دو طرح مهم در حال اجرا

بررسی کلیه تروماها از جمله ترومای قرنیه ، رتین و ماهیچه  
های چشمی

ایجاد registry Trauma

ROP( Retinopathy of prematurity )